

# Exportación de Pieles y Cueros bovinos **ENERO-DICIEMBRE 2020**

**Coordinación de Análisis Pecuario**  
**SUBSECRETARÍA DE GANADERÍA Y PRODUCCIÓN ANIMAL**

Secretaría de Agricultura,  
Ganadería y Pesca



Ministerio de Economía  
**Argentina**

# Secretaría de Agricultura, Ganadería y Pesca

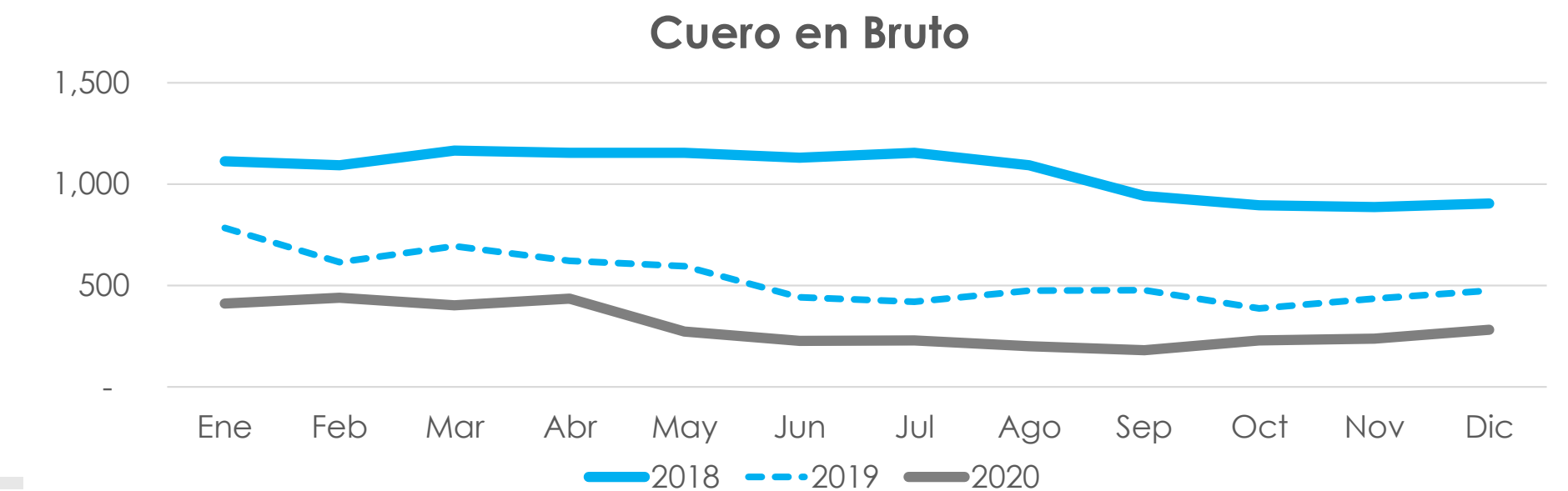
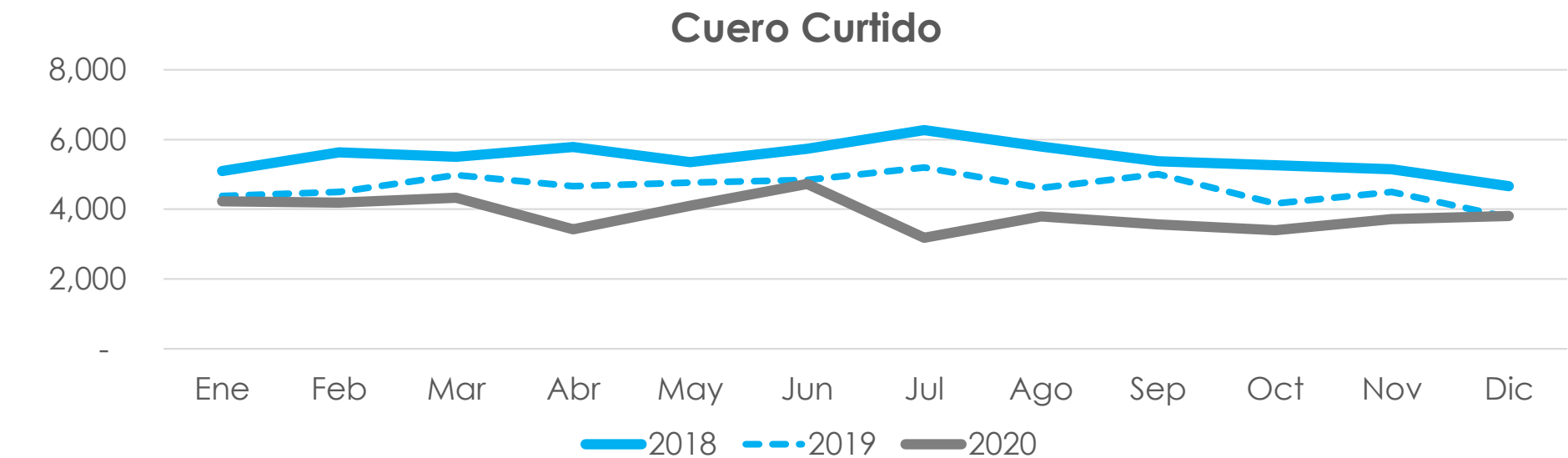
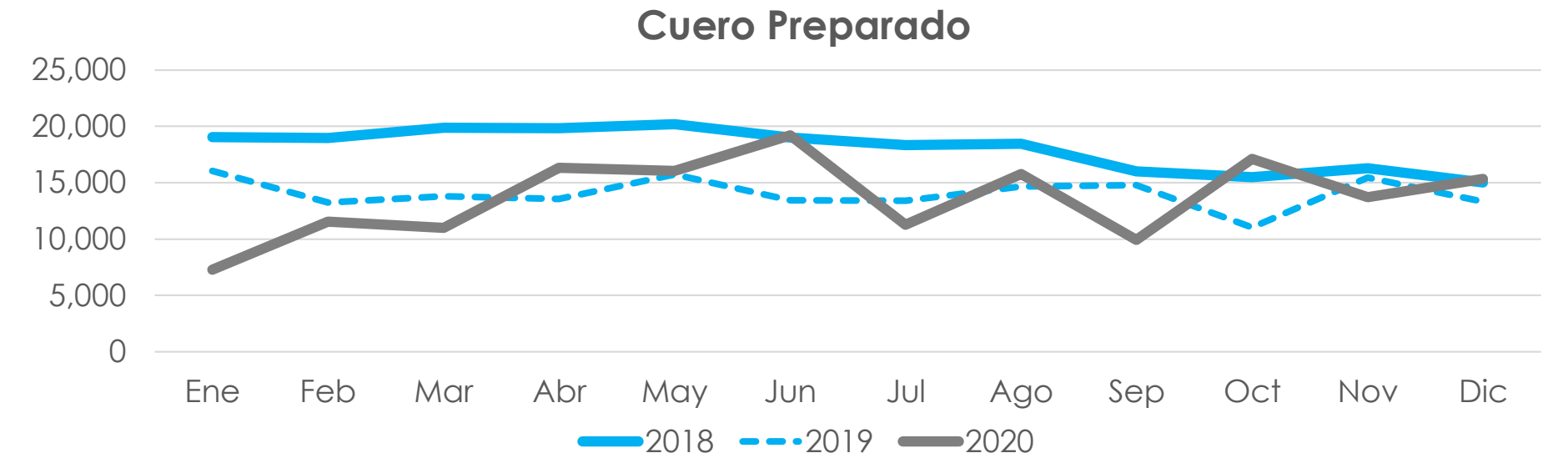
Sr. Juan José BAHILLO

Subsecretaría de Ganadería y Producción Animal  
Med. Vet. José María ROMERO

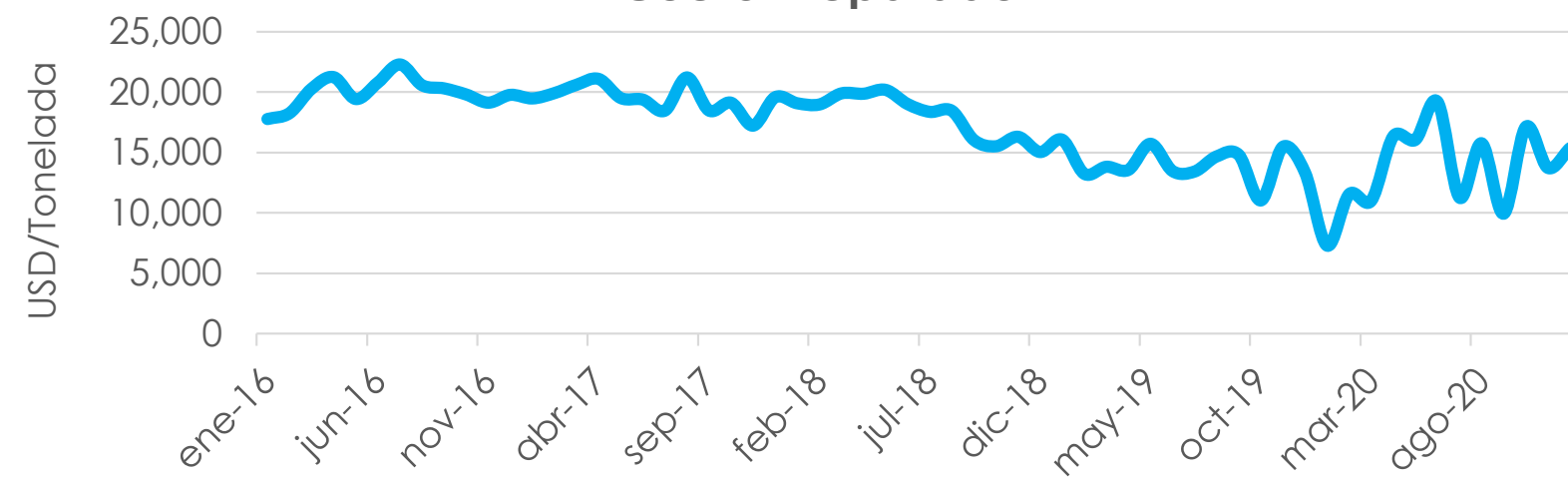
Coordinación de Análisis Pecuario  
Lic. Consolación OTAÑO

	Cuero en Bruto		Cuero Curtido		Cuero Preparado		TOTAL
	Toneladas	Miles de USD	Toneladas	Miles de USD	Toneladas	Miles de USD	Miles de USD
<b>2020</b>	<b>95.713</b>	<b>24.428</b>	<b>70.284</b>	<b>273.087</b>	<b>1.163</b>	<b>14.678</b>	<b>312.194</b>
Enero	3.857	1.585	7.776	32.907	175	1.275	<b>35.767</b>
Febrero	4.389	1.929	7.515	31.492	120	1.384	<b>34.806</b>
Marzo	3.209	1.288	7.736	33.493	178	1.963	<b>36.743</b>
Abril	2.546	1.105	4.473	15.316	52	848	<b>17.270</b>
Mayo	4.589	1.251	5.227	21.456	76	1.225	<b>23.932</b>
Junio	5.151	1.162	3.617	17.094	52	991	<b>19.247</b>
Julio	6.667	1.520	5.689	18.096	74	837	<b>20.453</b>
Agosto	13.782	2.756	5.480	20.805	57	900	<b>24.461</b>
Septiembre	14.723	2.653	5.270	18.788	102	1.015	<b>22.456</b>
Octubre	9.032	2.055	5.842	19.846	99	1.702	<b>23.602</b>
Noviembre	15.697	3.730	6.422	23.874	102	1.400	<b>29.005</b>
Diciembre	12.072	3.394	5.238	19.919	74	1.139	<b>24.452</b>

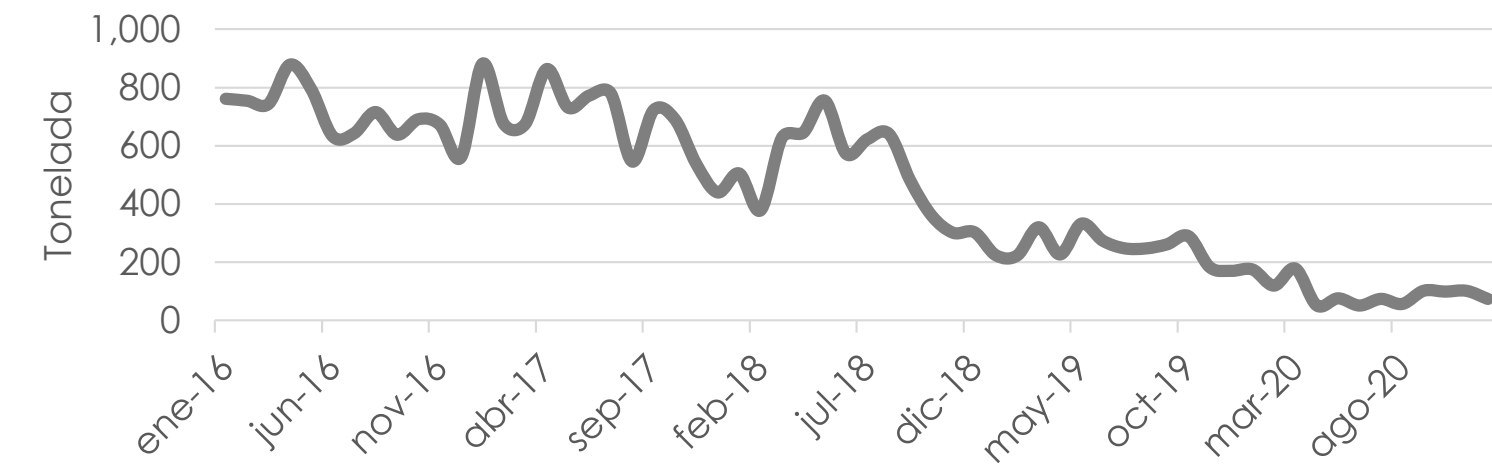
	Precios por tonelada (USD)		
	En Bruto	Curtido	Preparado
<b>2020</b>	<b>255</b>	<b>3.885</b>	<b>12.622</b>
Enero	411	4.232	7.280
Febrero	440	4.190	11.540
Marzo	401	4.330	10.999
Abril	434	3.424	16.340
Mayo	273	4.105	16.045
Junio	226	4.726	19.192
Julio	228	3.181	11.255
Agosto	200	3.797	15.753
Septiembre	180	3.565	9.924
Octubre	227	3.397	17.112
Noviembre	238	3.718	13.718
Diciembre	281	3.803	15.346



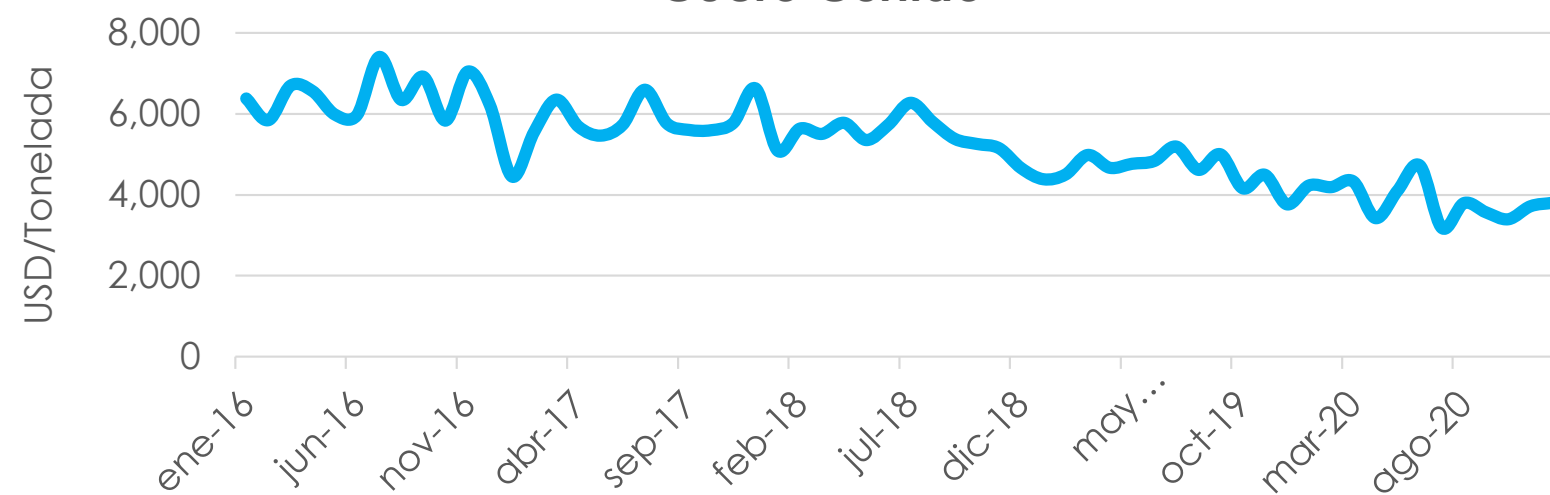
### Cuero Preparado



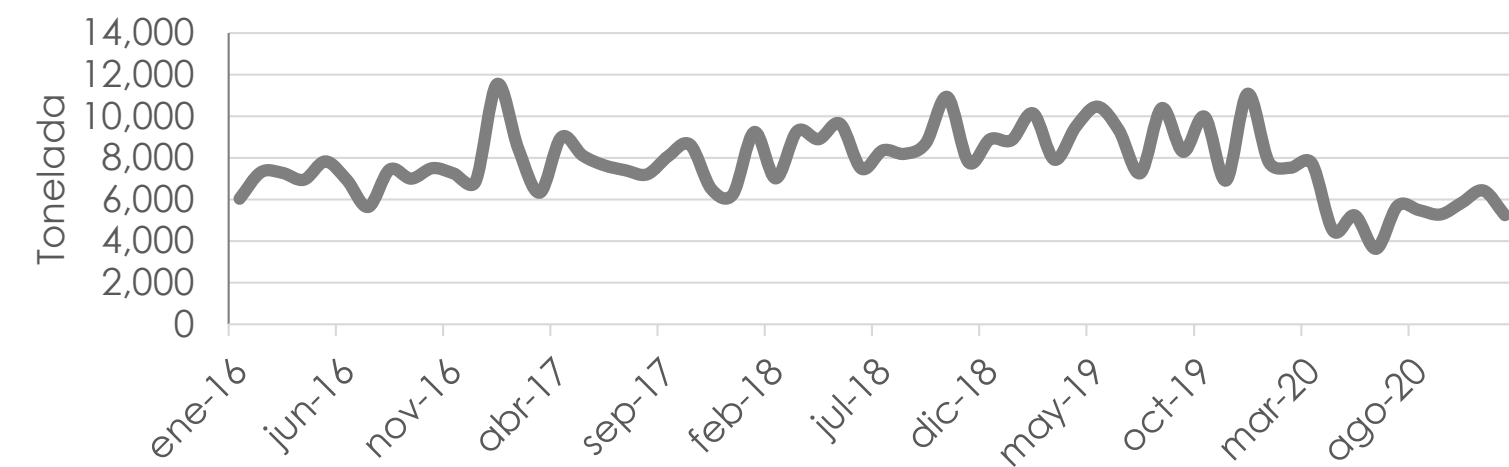
### Cuero Preparado



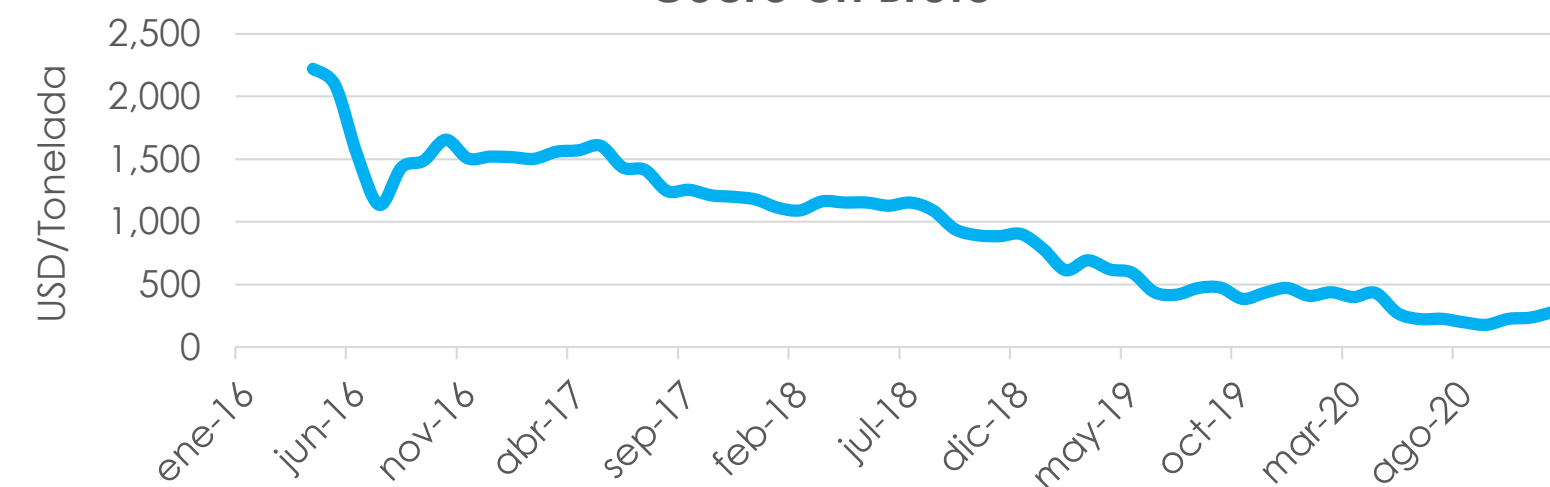
### Cuero Curtido



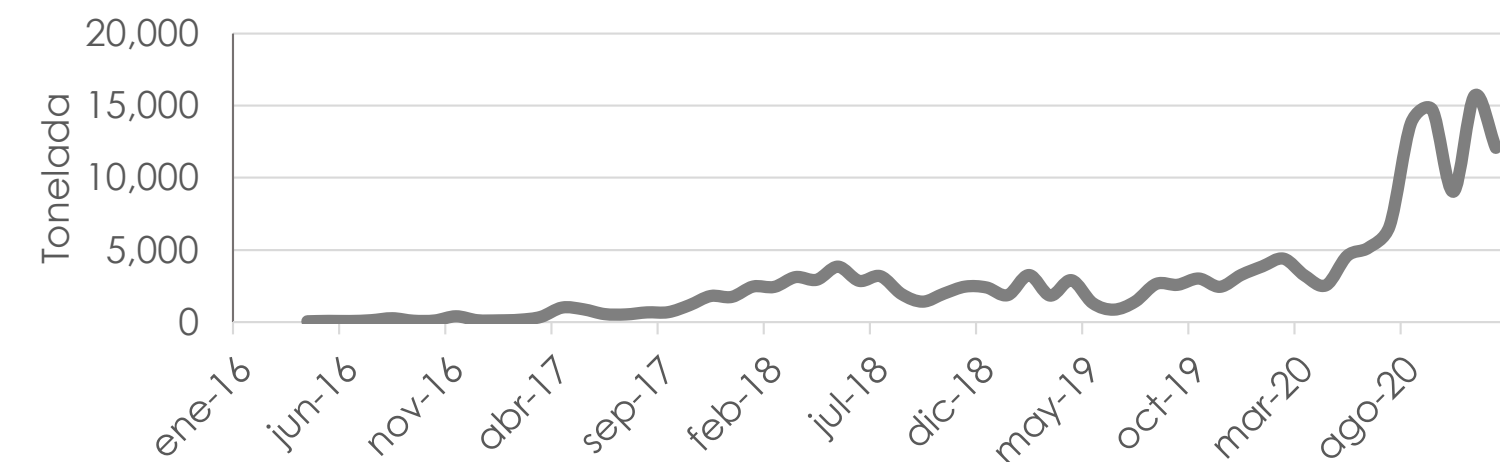
### Cuero Curtido



### Cuero en Bruto



### Cuero en Bruto



Acumulado al mes de:

**anual**

en miles de USD

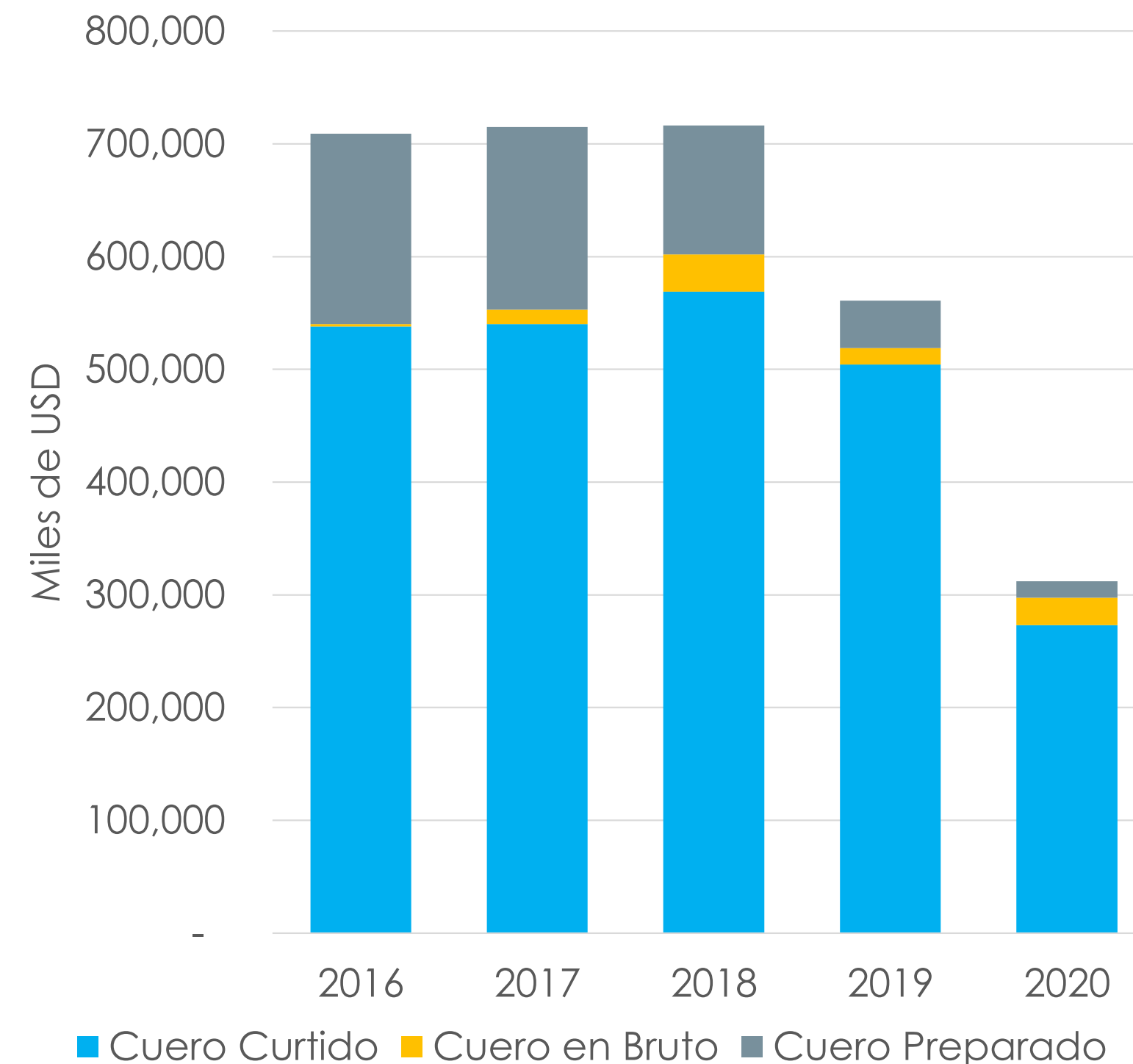
Clasificación	2016	2017	2018	2019	2020
Cuero Curtido	538.072	540.139	568.919	504.264	273.087
Cuero en Bruto	1.969	12.781	33.249	14.534	24.428
Cuero Preparado	169.098	162.217	114.160	42.089	14.678
<b>TOTAL</b>	<b>709.138</b>	<b>715.136</b>	<b>716.328</b>	<b>560.887</b>	<b>312.194</b>

en toneladas

Clasificación	2016	2017	2018	2019	2020
Cuero Curtido	83.929	95.041	104.335	110.017	70.284
Cuero en Bruto	1.287	9.632	30.964	27.362	95.713
Cuero Preparado	8.480	8.310	6.190	3.002	1.163
<b>TOTAL</b>	<b>93.696</b>	<b>112.983</b>	<b>141.488</b>	<b>140.381</b>	<b>167.160</b>

### Exportación de Cuero bovino

(en miles de USD)

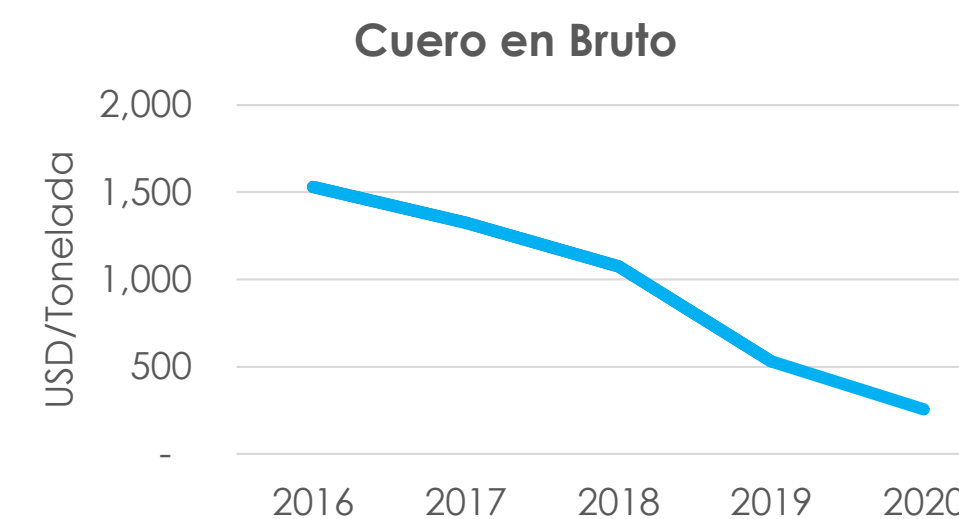


### Cuero en Bruto

Año	Toneladas	Miles USD	USD/Ton
2016	1.287	1.969	1.531
2017	9.632	12.781	1.327
2018	30.964	33.249	1.074
2019	27.362	14.534	531
2020	95.713	24.428	255

#### Variación %

2020/2019	250%	68%	-52%
-----------	------	-----	------

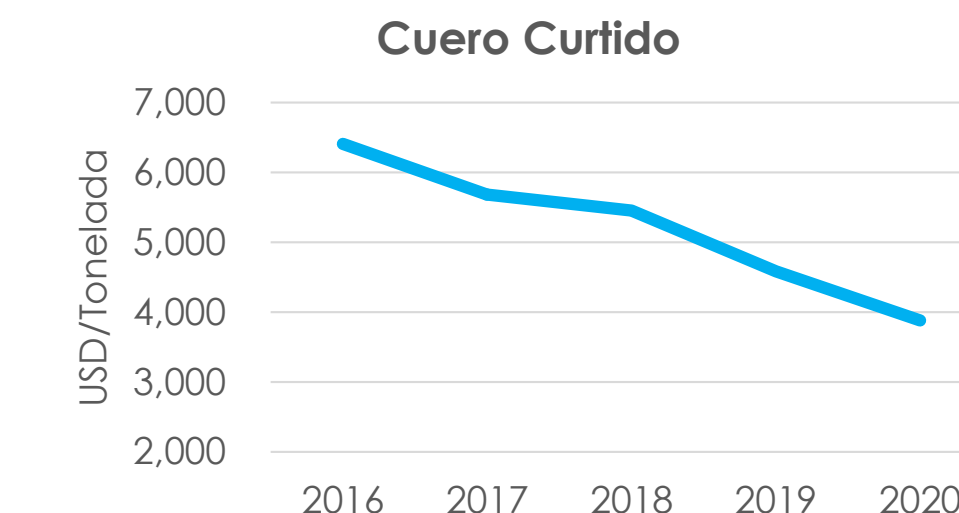


### Cuero Curtido

Año	Toneladas	Miles USD	USD/Ton
2016	83.929	538.072	6.411
2017	95.041	540.139	5.683
2018	104.335	568.919	5.453
2019	110.017	504.264	4.584
2020	70.284	273.087	3.885

#### Variación %

2020/2019	-36%	-46%	-15%
-----------	------	------	------



### Cuero Preparado

Año	Toneladas	Miles USD	USD/Ton
2016	8.480	169.098	19.940
2017	8.310	162.217	19.520
2018	6.190	114.160	18.443
2019	3.002	42.089	14.020
2020	1.163	14.678	12.622

#### Variación %

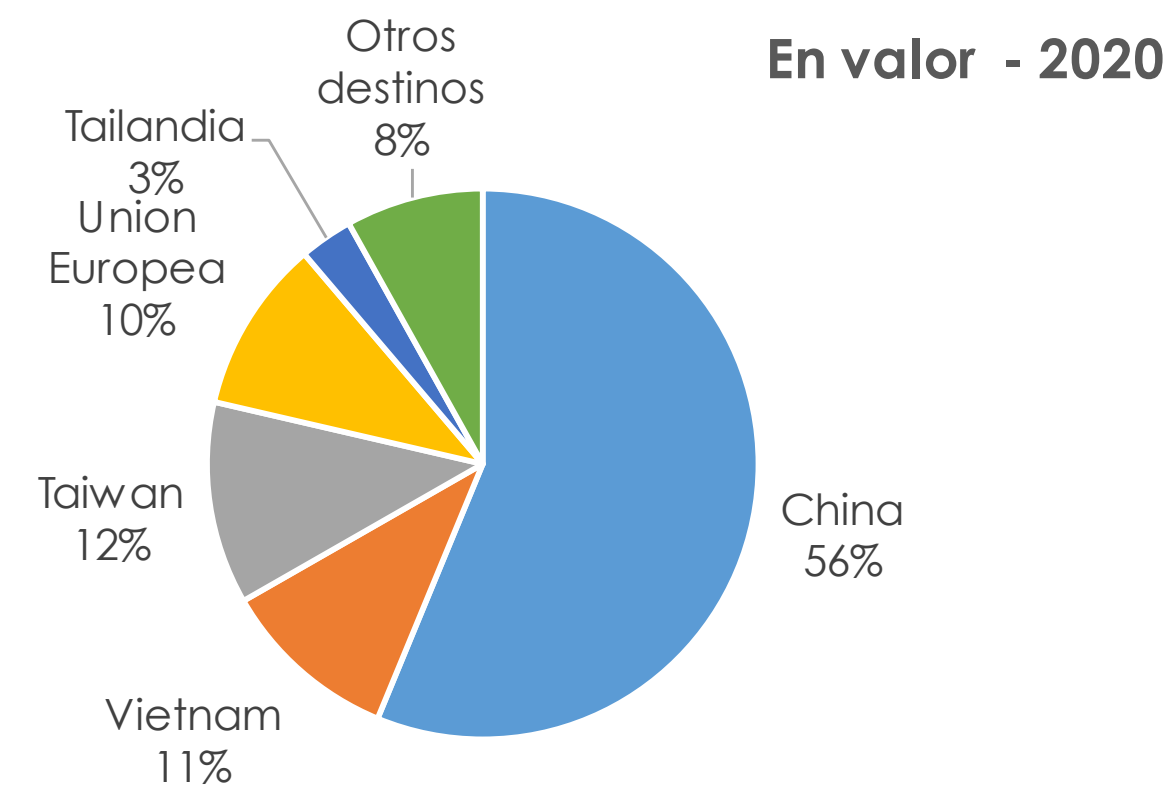
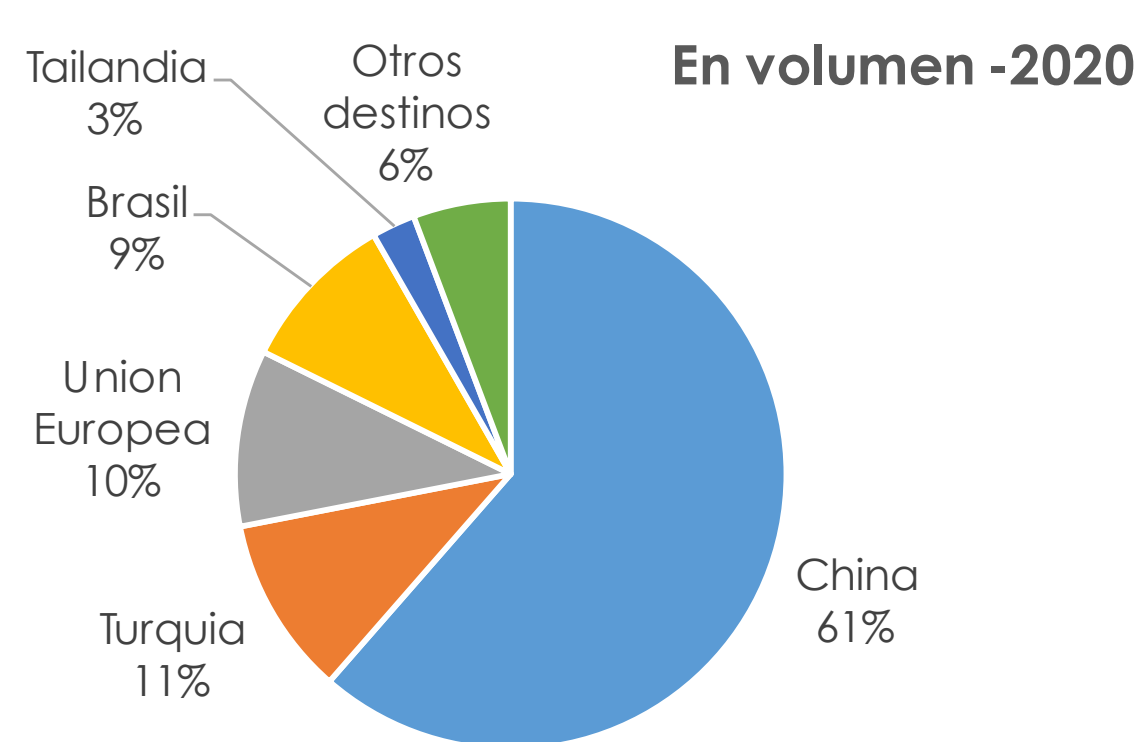
2020/2019	-61%	-65%	-10%
-----------	------	------	------





EXPORTACIONES	CUERO EN BRUTO								
	Toneladas		Variación	Miles de US\$		Variación	US\$/Ton		Variación
	2019	2020	%	2019	2020	%	2019	2020	%
<b>Total anual</b>	<b>27.362</b>	<b>95.713</b>	249,8	<b>14.534</b>	<b>24.428</b>	68,1	<b>531</b>	<b>255</b>	<b>-52,0</b>
China	9.934	58.785	491,8	4.674	13.735	193,9	470	234	<b>-50,3</b>
Turquia	864	10.072	1.065,7	459	2.564	459,0	531	255	<b>-52,0</b>
Union Europea	2.161	9.929	359,4	1.603	2.907	81,4	742	293	<b>-60,5</b>
Brasil	1.946	9.004	362,6	1.013	2.486	145,5	520	276	<b>-46,9</b>
Tailandia	5.377	2.442	<b>-54,6</b>	2.923	762	<b>-73,9</b>	544	312	<b>-42,6</b>
Otros destinos	7.080	5.481	<b>-22,6</b>	3.864	1.974	<b>-48,9</b>	546	360	<b>-34,0</b>

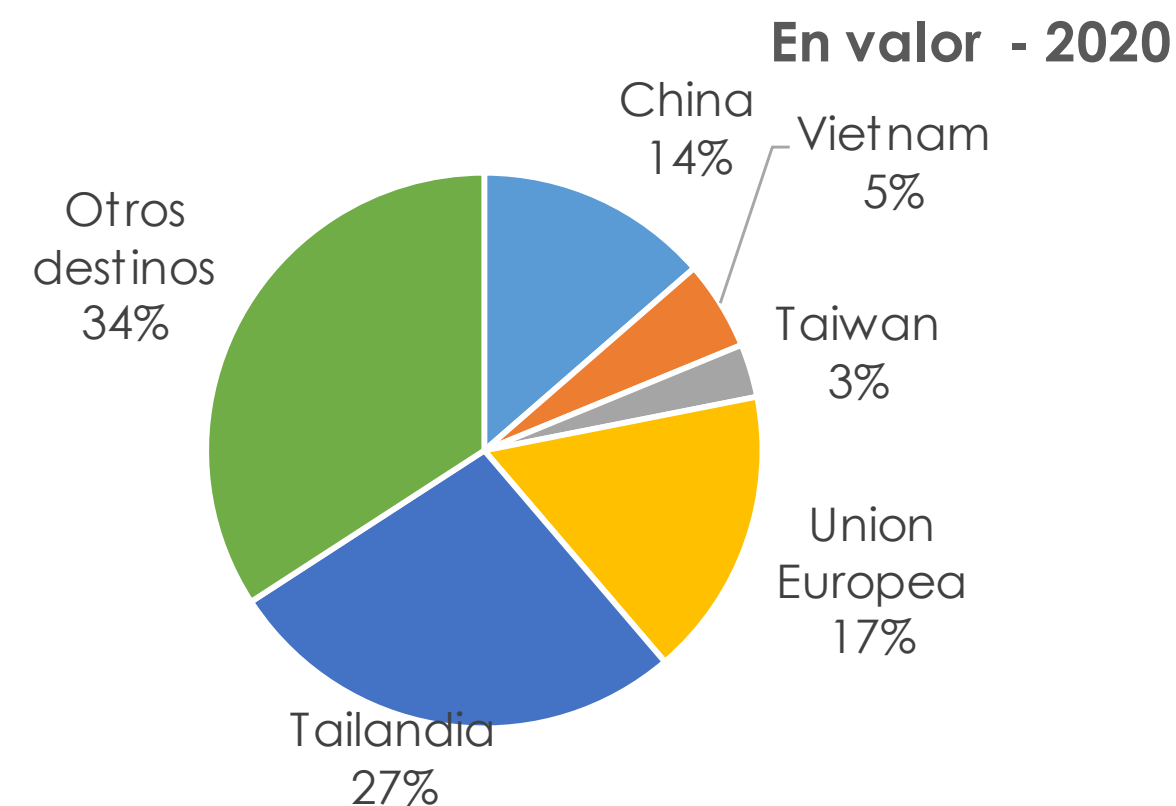
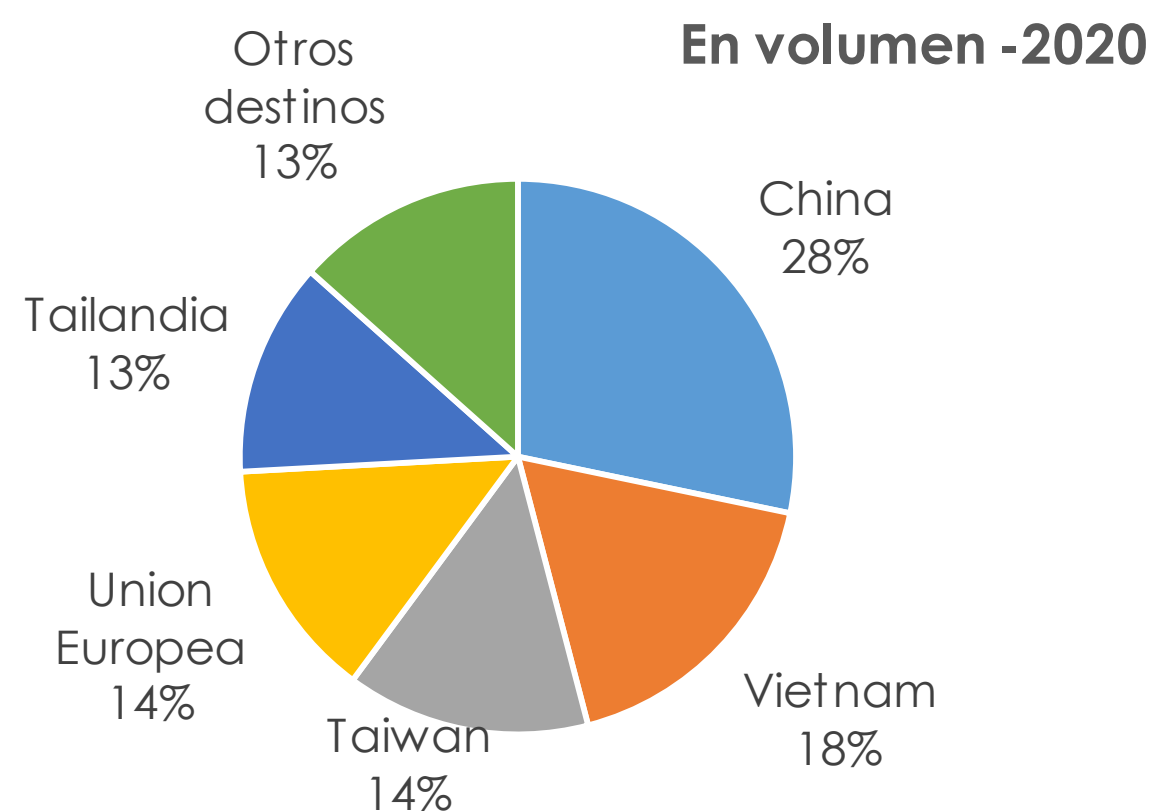
DATOS PROVISORIOS SUJETOS A REVISION





EXPORTACIONES	CUERO CURTIDO								
	Toneladas			Miles de US\$			US\$/Ton		
	2019	2020	Variación %	2019	2020	Variación %	2019	2020	Variación %
<b>Total anual</b>	<b>110.017</b>	<b>70.284</b>	<b>-36,1</b>	<b>504.263</b>	<b>273.087</b>	<b>-45,8</b>	<b>4.584</b>	<b>3.885</b>	<b>-15,2</b>
China	39.679	19.868	-49,9	78.913	37.147	-52,9	1.989	1.870	-6,0
Vietnam	17.270	12.418	-28,1	23.186	14.178	-38,8	1.343	1.142	-15,0
Taiwan	12.550	9.969	-20,6	10.587	8.473	-20,0	844	850	0,8
Union Europea	14.920	9.851	-34,0	80.362	46.043	-42,7	5.386	4.674	-13,2
Tailandia	8.934	8.762	-1,9	106.372	73.947	-30,5	11.906	8.440	-29,1
Otros destinos	16.663	9.417	-43,5	204.842	93.299	-54,5	12.293	9.908	-19,4

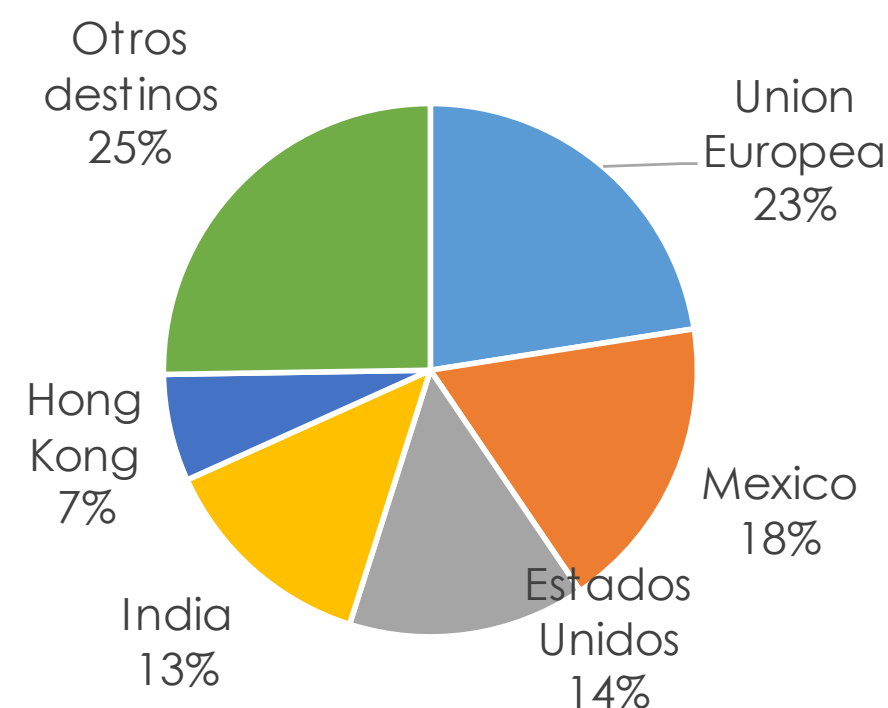
DATOS PROVISORIOS SUJETOS A REVISION



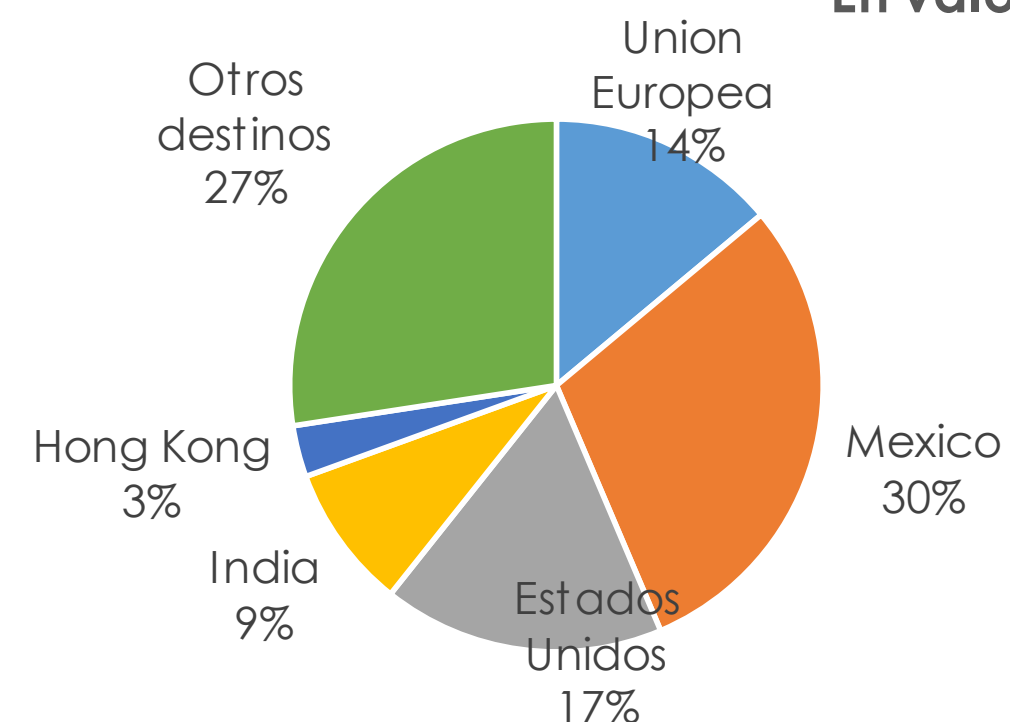
EXPORTACIONES	CUERO PREPARADO								
	Toneladas		Variación	Miles de US\$		Variación	US\$/Ton		Variación
	2019	2020	%	2019	2020	%	2019	2020	%
<b>Total anual</b>	<b>3.002</b>	<b>1.163</b>	<b>-61,3</b>	<b>42.089</b>	<b>14.678</b>	<b>-65,1</b>	<b>14.021</b>	<b>12.622</b>	<b>-10,0</b>
Union Europea	321	262	-18,4	3.431	2.044	-40,4	10.686	7.807	-26,9
Mexico	453	209	-53,8	9.824	4.357	-55,7	21.677	20.816	-4,0
Estados Unidos	244	167	-31,4	5.079	2.506	-50,7	20.842	14.990	-28,1
India	696	155	-77,7	5.145	1.286	-75,0	7.389	8.280	12,1
Hong Kong	169	76	-55,2	1.511	459	-69,6	8.952	6.082	-32,1
Otros destinos	1.119	294	-73,8	17.100	4.025	-76,5	15.282	13.707	-10,3

DATOS PROVISORIOS SUJETOS A REVISION

En volumen -2020



En valor - 2020



Se incluyen las siguientes posiciones arancelarias:

**4101:** CUEROS Y PIELES EN BRUTO, DE BOVINO (INCLUIDO EL BÚFALO) DE EQUINO (FRESCOS O SALADOS, SECOS, ENCALADOS, PIQUELADOS O CONSERVADOS DE OTRO MODO, PERO SIN CURTIR, APERGAMINAR NI PREPARAR DE OTRA FORMA), INCLUSO DEPILADOS O DIVIDIDOS.

**4104:** CUEROS Y PIELES CURTIDOS O +CRUST; DE BOVINO (INCLUIDO EL BÚFALO) O DE EQUINO, DEPILADOS, INCLUSO DIVIDIDOS PERO SIN OTRA PREPERACIÓN.

**4107:** CUEROS PREPARADOS DESPUES DEL CURTIDO O DEL SECADO Y CUEROS Y PIELES APERGAMINADOS, DE BOVINO (INCLUIDO EL BÚFALO) O EQUINO, DEPILADOS, INCLUSO DIVIDIDOS, EXCEPTO LOS DE LA PARTIDA 41.14.

**Fuente:** INDEC

**Contacto:**

[producto\\_pecuario@magyp.gob.ar](mailto:producto_pecuario@magyp.gob.ar)

**Coordinación de Análisis Pecuario**

Subsecretaría de Ganadería y Producción Animal

# SUBSECRETARÍA DE GANADERÍA Y PRODUCCIÓN ANIMAL

## COORDINACIÓN DE ANÁLISIS PECUARIO

### Responsables técnicos:

Lic. Consolación OTAÑO

Lic. Mariana OTERO

### Contacto:

[producto\\_pecuario@magyp.gob.ar](mailto:producto_pecuario@magyp.gob.ar)

Secretaría de Agricultura,  
Ganadería y Pesca



Ministerio de Economía  
**Argentina**